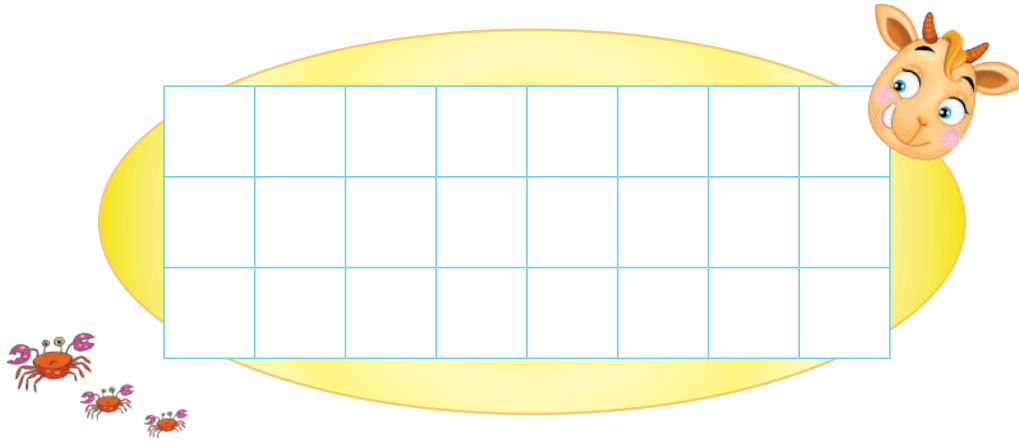




تم ۱

۱ نازنینم، ردیف اول خانه‌های شطرنجی زیر را قرمز، ردیف دوم را آبی و ردیف سوم را زرد کن. ☆☆☆






۲ گل زیبا، به تعداد هر شکل، از خانه‌های شطرنجی روبه‌روی آن رنگ بزن. ☆☆☆







۳ فرزند باهوشم، جدول‌های زیر را با رنگ مناسب کامل کن. 

توجه: در هر سطر و ستون، از هر سه رنگ استفاده کن و در هیچ سطر و ستونی رنگ تکراری به کار نبر.



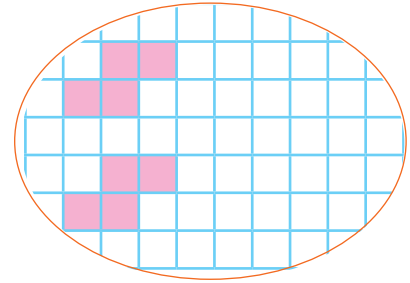
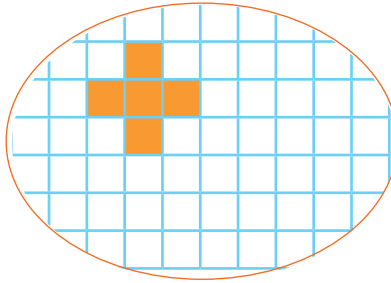
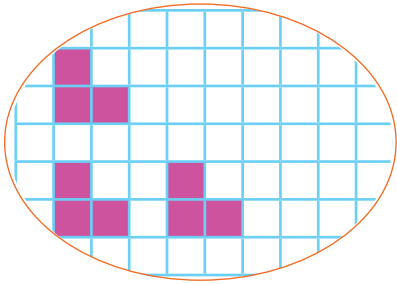
۴ دلبندم، تعداد شکل‌های سمت چپ و راست روی هم چندتا می‌شود؟ با انگشت نشان بده و به اندازه‌ی آن، مانند

نمونه، از خانه‌های شطرنجی مقابل رنگ کن. 




تم ۳

۱ کودک توانا، با مداد رنگی، ۲ تا شکل به هر دسته اضافه کن و بگو چندتا می شود.

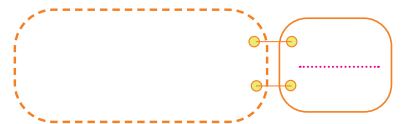

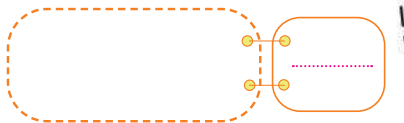
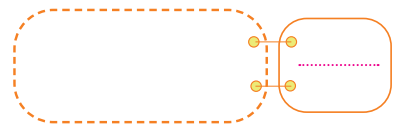

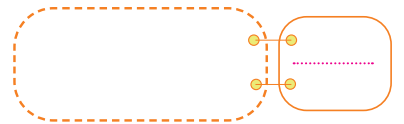
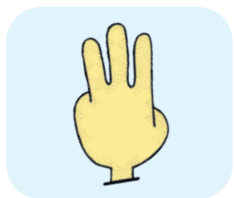



۲ قشنگم، الگوها را ادامه بده.



۳۰ دلبندم، مانند نمونه، به تعداد شکل‌های سمت چپ، از خانه‌های شطرنجی رنگ کن و به اندازه‌ی خانه‌های باقی‌مانده،

چوب‌خط بکش و عدد آن را بنویس. ☆☆☆




ارزیابی آموزگار:

۲ مهربانم، در هر قسمت، مانند نمونه، با توجه به عدد نوشته شده، چوب خط بکش و از خانه‌های شطرنجی رنگ کن.

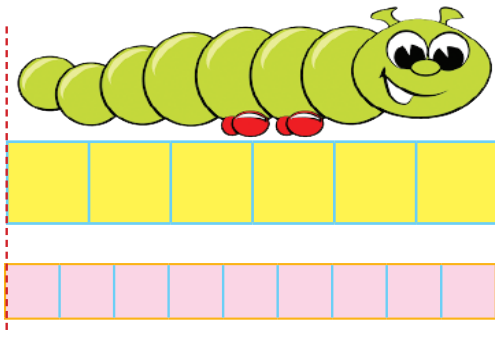


گل خوشبو، به تعداد عددهای نوشته شده، از خانه‌های شطرنجی رنگ کن و عدد ستون‌های رنگ شده را بنویس



۸ ۰ ۵ ۹ ۶ ۱ ۳

مهربانم، اندازه‌ی کرم چند خانه‌ی شطرنجی است؟ عدد آن را بنویس.



.....

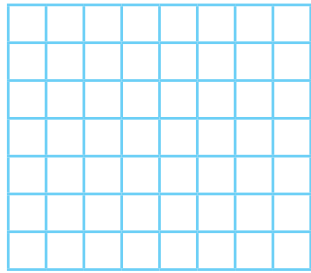
.....





ارزیابی آموزگار:

تم ۲۰

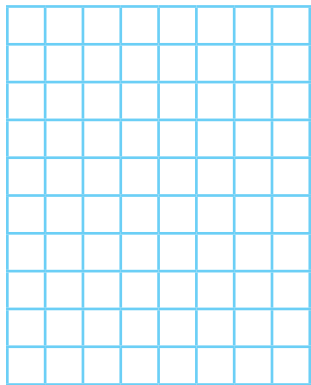
۱ نازنینم، در هر قسمت، خانه‌های شطرنجی را رنگ کن و بشمار. سپس عدد مربوط به آن را بنویس و جدول را کامل کن. ☆☆☆




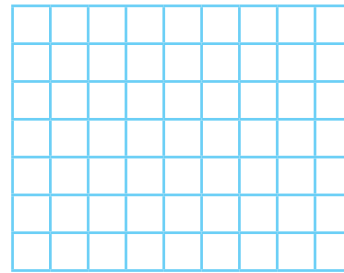
یکی ده تایی



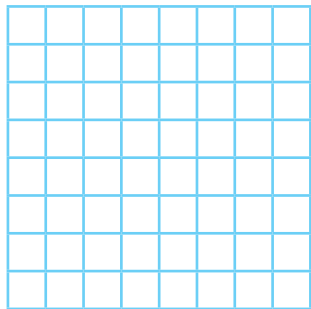
یکی ده تایی





یکی ده تایی



یکی ده تایی



یکی ده تایی



یکی ده تایی



مهربانم، با توجه به راهنمای سمت راست، فرش زیر را رنگ آمیزی کن.

+	-	+	-	+	-	+	-	+	-	+
-	*	-	•	-	•	-	•	-	*	-
+	=	*	-	•	-	•	-	*	=	+
-	=	=	*	-	•	-	*	=	=	-
+	=	=	=	*	-	*	=	=	=	+
-	=	=	*	-	+	-	*	=	=	-
+	=	*	-	+	+	+	-	*	=	+
-	*	-	+	+	+	+	+	-	*	-
+	=	*	-	+	+	+	-	*	=	+
-	=	=	*	-	+	-	*	=	=	-
+	=	=	=	*	-	*	=	=	=	+
-	=	=	*	-	•	-	*	=	=	-
+	=	*	-	•	-	•	-	*	=	+
-	*	-	•	-	•	-	•	-	*	-
+	-	+	-	+	-	+	-	+	-	+



ارزیابی آموزگار: